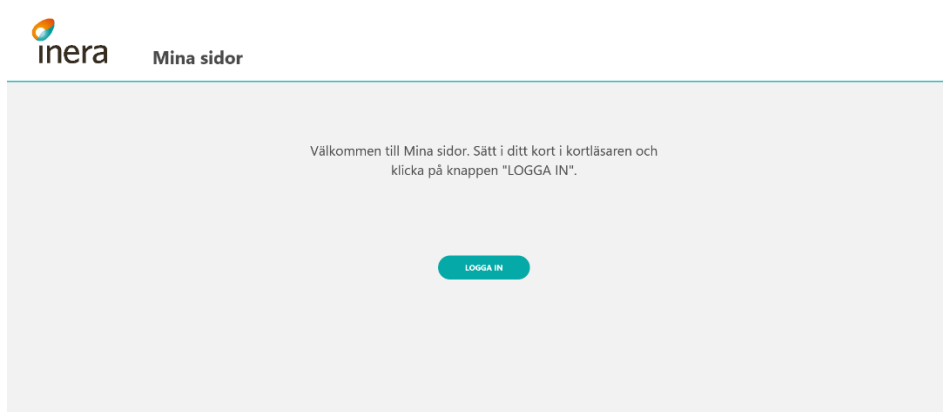


## Ladda ner certifikat

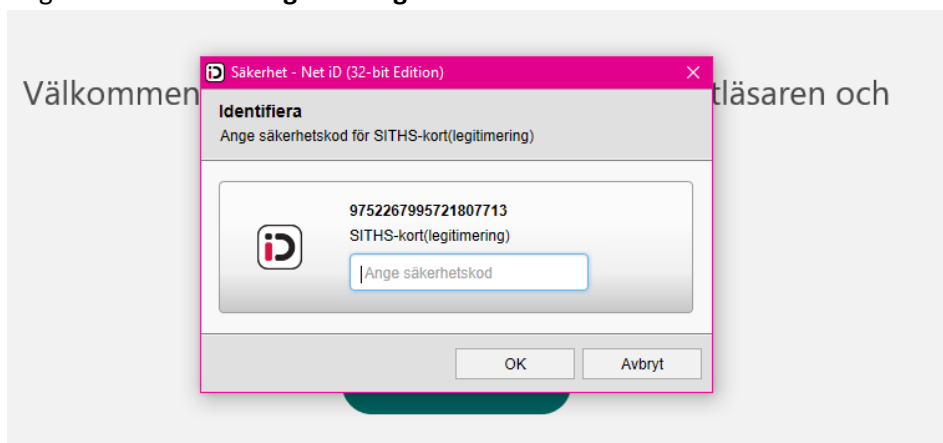
*Gäller för reservkort (samt i de fall kortinnehavaren behöver ladda ner ett nytt certifikat till sitt befintliga eTjänstekort)*

Båda PIN-koder (legitimering och underskrift) måste finnas tillgängliga för att ladda ner certifikat.

1. Sätt i kortet i kortläsaren
2. Gå in på följande adress: <https://minasidor.siths.se/> (måste öppnas i Internet Explorer 11)
3. Klicka på "LOGGA IN"



4. Ange din PIN-kod för **legitimering**



5. Klicka på "Hämta nya certifikat"

## Hantera dina e-legitimationer



### Hämta nya certifikat

Välj det här alternativet för att hämta nya certifikat som en id-administratör har beställt till dig



### Hämta befintliga certifikat

Välj det här alternativet för att se vilka befintliga certifikat som kan hämtas till ditt kort

6. Klicka på "STARTA NEDLADDNING"

## Hämta nytt certifikat

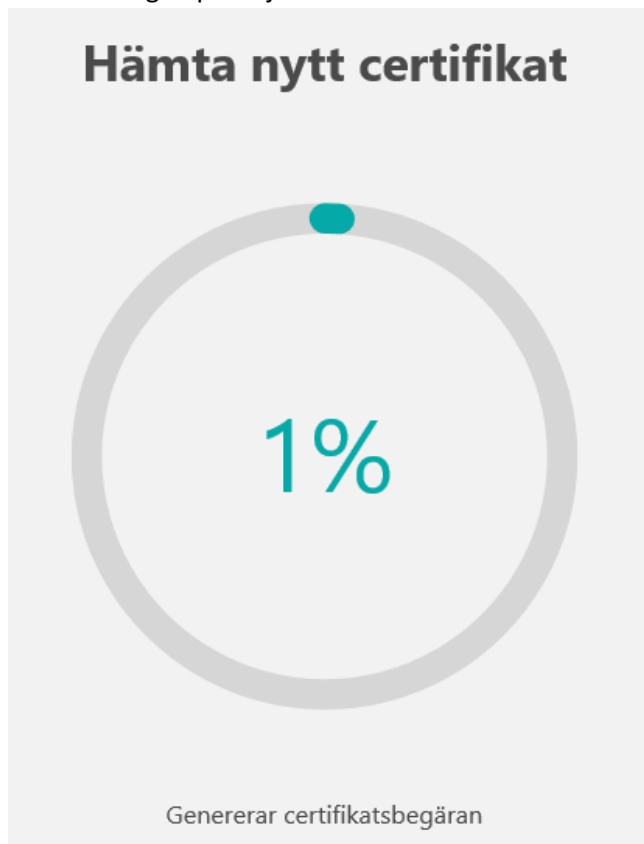
Du kommer nu hämta certifikat med tillitsnivå Hcc från Västra Götalandsregionen till ditt kort.

[Mer information](#)

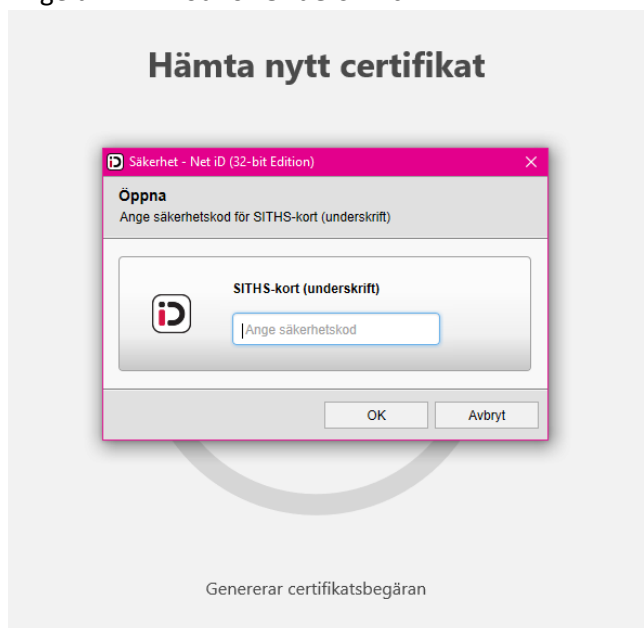
Du behöver ha dina koder för legitimering och underskrift tillgängliga

**AVBRYT** **STARTA NEDLADDNING**

7. Nedladdningen påbörjas



8. Ange din PIN-kod för **Underskrift**



9. Hämtar ditt nya certifikat



10. Nedladdningen är färdig

