

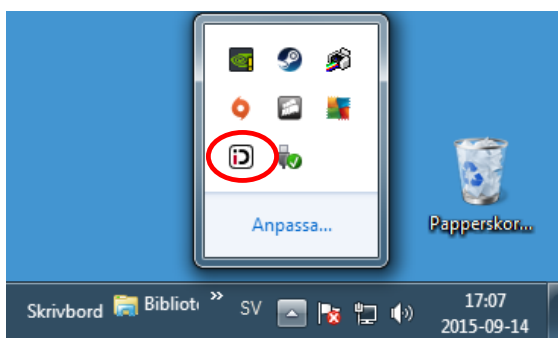
# TjänsteID Service

## Lathund för byte av PIN-kod

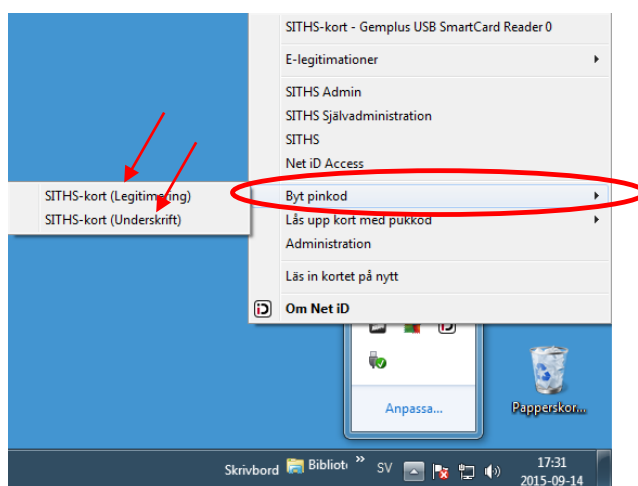
1. Sätt i kortet i kortläsaren

1. Leta upp ikonen NetID  
Den kan finnas bland "dolda ikoner".

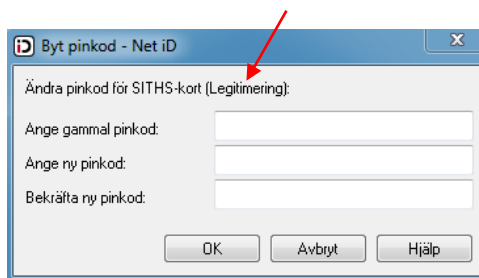
Klicka på pil upp för visa "dolda ikoner"



2. Högerklicka på NetID. Välj Byt Pinkod och välj vilken av koderna du vill byta. Välj Legitimering (inloggning) eller Underskrift (Signering)



3. Legitimering (inloggning):  
Fyll i din tidigare PIN-kod.  
Fyll i din nya PIN-kod.  
Bekräfta din nya PIN-kod  
Tryck sedan OK  
(OBS! PIN-koden måste vara 6-siffrig)



4. Underskrift (signering):  
Fyll i din tidigare PIN-kod.  
Fyll i din nya PIN-kod.  
Bekräfta din nya PIN-kod  
Tryck sedan OK  
(OBS! PIN-koden måste vara 6-siffrig)

